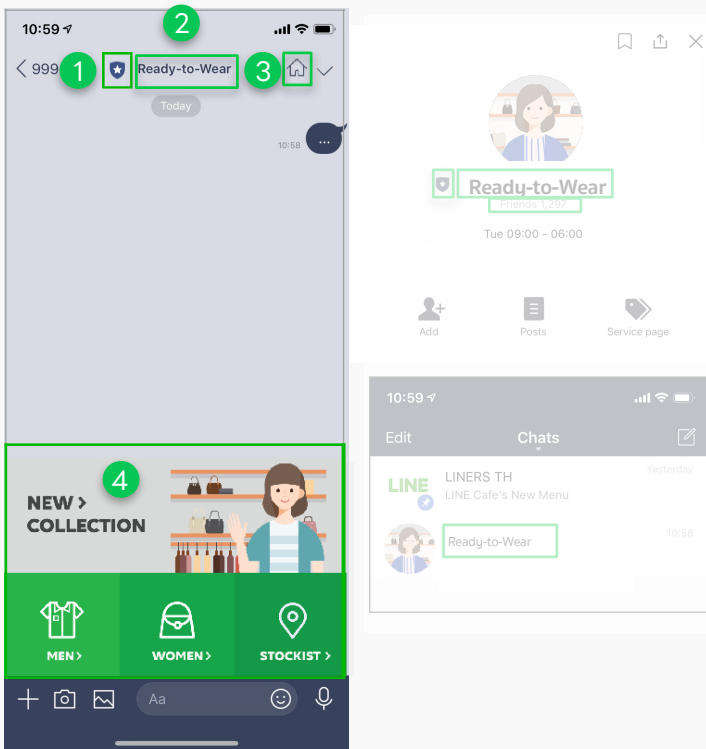


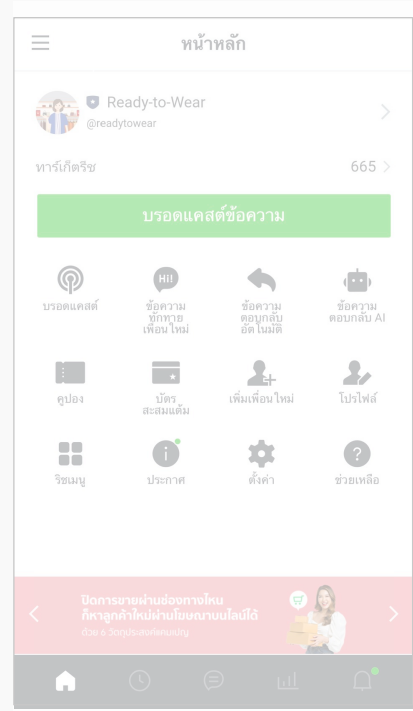
# ทำความรู้จักส่วนต่าง ๆ ของ LINE Official Account

# ทำความเข้าใจส่วนต่างๆของ LINE Official Account

## บน LINE Chat



## บน LINE Official Account



### 1. โลโก้ เป็นการแสดงสถานะของบัญชี

- โลโก้เขียว เป็นบัญชีสำหรับธุรกิจหรือองค์กรขนาดใหญ่ (Premium Account)
- โลโก้ฟ้าเงิน เป็นบัญชีที่ได้รับการรับรองจาก LINE (Verified Account)
- โลโก้เทา เป็นบัญชีทั่วไป (Unverified Account) สามารถขอรับรองบัญชีได้

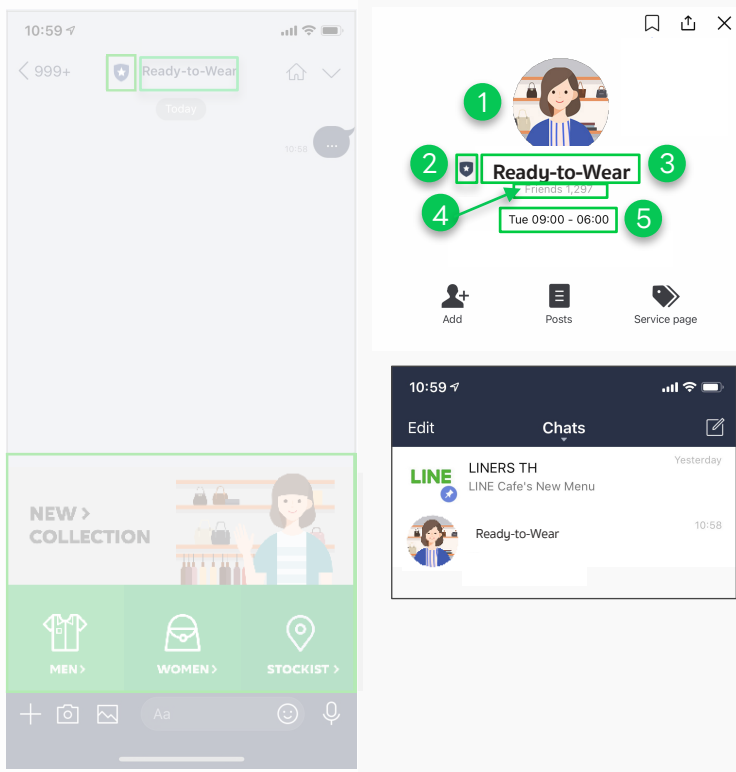
### 2. ชื่อบัญชี เป็นชื่อที่ลูกค้าจะเห็นเมื่อคุยกับเราบน LINE Chat

### 3. หน้าโฮม หรือ หน้าไทม์ไลน์ ของบัญชีเรา

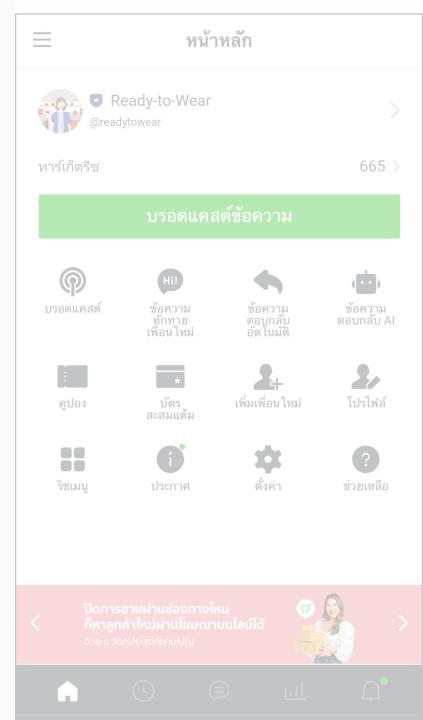
### 4. ริชเมนู

เมนูลัดในหน้าแชท สามารถคลิกเพื่อไปยังลิงก์ที่ใส่ไว้ได้ ช่วยให้ลูกค้าได้รับข้อมูลรวดเร็วและสะดวกยิ่งขึ้น

## UU LINE Chat



## UU LINE Official Account



### 1. รูปโปรไฟล์

### 2. โลโก้ เป็นการแสดงสถานะของบัญชี

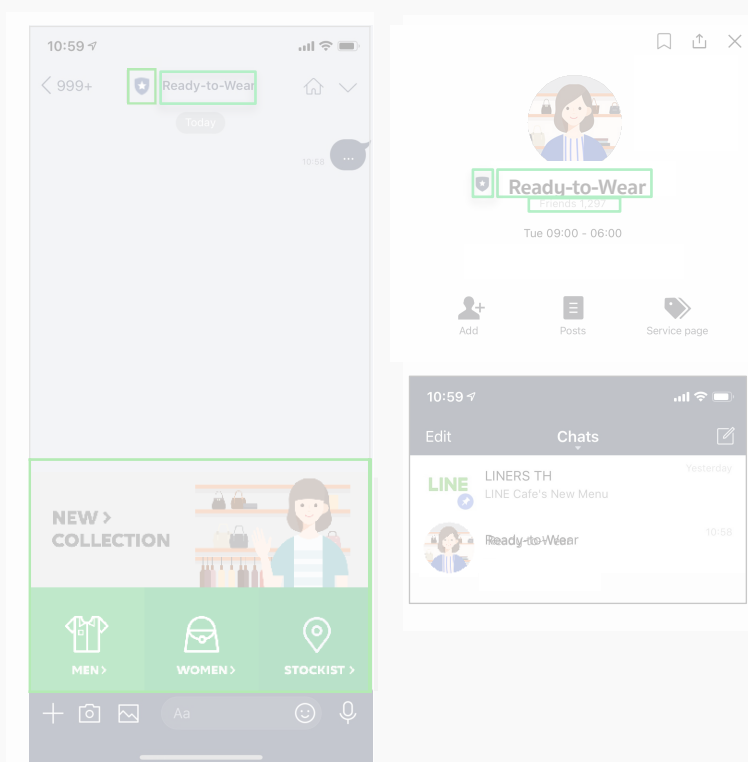
- โลโก้สีเขียว เป็นบัญชีสำหรับธุรกิจหรือองค์กรขนาดใหญ่ (Premium Account)
- โลโก้สีน้ำเงิน เป็นบัญชีที่ได้รับการรับรองจาก LINE (Verified Account)
- โลโก้สีเทา เป็นบัญชีทั่วไป (Unverified Account) สามารถขอรับรองบัญชีได้

### 3. ชื่อบัญชี เป็นชื่อที่ลูกค้าจะเห็นเมื่อคุยกับเราบน LINE Chat

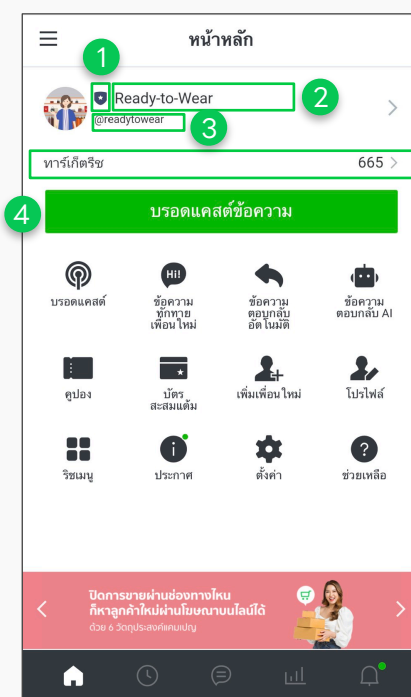
### 4. จำนวนผู้ติดตาม หรือ Follower ของบัญชีเรา

### 5. สถานะและข้อมูลพื้นฐาน

## UU LINE Chat



## UU LINE Official Account



### 1. โลโก้ เป็นการแสดงสถานะของบัญชี

- โลโก้สีเขียว เป็นบัญชีสำหรับธุรกิจหรือองค์กรขนาดใหญ่ (Premium Account)
- โลโก้สีน้ำเงิน เป็นบัญชีที่ได้รับการรับรองจาก LINE (Verified Account)
- โลโก้เทา เป็นบัญชีทั่วไป (Unverified Account) สามารถขอรับรองบัญชีได้

### 2. ชื่อบัญชี เป็นชื่อที่ลูกค้าจะเห็นเมื่อคุยกับเราบน LINE Chat

### 3. LINE Official Account ID

เป็น ID ของบัญชีนี้ เพื่อให้ลูกค้าเพิ่มเพื่อน เมื่อสร้างบัญชีใหม่ จะได้ Basic ID ซึ่งเป็นอักษรสุ่มผสมตัวเลข โดยสามารถอัพเกรดเป็น Premium ID ได้ในภายหลัง เพื่อเปลี่ยนชื่อ ID นี้ เป็นชื่อร้านของเรา



### 4. จำนวนทาร์เก็ตรีช (Target Reach) หรือ จำนวนคนที่จะได้รับข้อความ broadcast จากเรา

**LINE**